

# OPTIMA® | WildLife



PREMIUM-  
SAATGUTMISCHUNGEN  
FÜR WILDÄCKER





## Anlagetipps für Wildäcker

### VORBEREITUNG:

Der Boden bildet die Grundlage für den späteren Wildacker. Für einen optimalen Bestand ist ein feinkrümeliges und gut abgesetztes Saatbett nötig. Dazu sollte der Boden etwa 10 - 30 cm tief gelockert und gut durchmischt werden (durch Pflug/Grubber).

Das untergearbeitete Pflanzmaterial dient später der Düngung/Biodiversität.



### AUSSAAT:

Die Saatgutablage sollte gleichmäßig und so flach wie möglich (ca. 0,5 cm) erfolgen. Eine Aussaat mit einer Sämaschine ist für größere Flächen zu empfehlen. Das Anwalzen nach der Saat fördert den Keimprozess und die spätere Wasserversorgung. Der Saatzeitpunkt ist abhängig von der Zusammensetzung der Arten in der Mischung und ist je nach Witterung und Bodenfeuchte auszuwählen. Für die Bodenbearbeitung darf der Boden nicht zu nass, für die Keimung sollte hingegen noch ausreichend Feuchtigkeit vorhanden sein. Anschließend den Boden ca. 6 Wochen feucht halten, um eine gute Keimung zu gewährleisten. Im allgemeinen ist das Ausbringen der Saat daher zwischen April bis Juni ideal.

Bei Fragen zur Aussaat und Pflege kontaktieren Sie uns gern!



# Unsere Saatgutmischungen

## Wildäcker zur Äsung und Deckung für das heimische

**D**urch die Klimaerwärmung und die Intensivierung der Landwirtschaft ist der Lebensraum für heimische Wildtierarten begrenzt. Die zunehmenden Wetterextreme und die daraus resultierende abnehmende Vegetationsüppigkeit reduzieren zudem das Futterangebot und die Deckung für Wildtiere. Unser **OPTIMA® | WildLife-Sortiment** für Wildäcker ist so ausgelegt, dass mittels robuster Pflanzenvielfalt auch in trockenen Zeiten eine abwechslungsreiche Äsung sowie ausreichend Sichtschutz vor natürlichen Feinden und dem Menschen zur Verfügung steht. Die Komponenten in unseren Wildackermischungen sorgen dank ihrer langen Vegetationsperiode auch im Winter und im Vorfrühjahr für ein gutes Nahrungsangebot. Wildäcker können dadurch eine zusätzliche Fütterung reduzieren oder sogar ersetzen und Wildschäden von Feld und Flur verringern.



### **NEU** OPTIMA® | WildLife | WILDACKER-KRÄUTERMIX

Ergänzungsmischung für Wildäckersaaten mit schmackhaften, bewährten Kräutern.


**SAATZEIT:** April bis Juni

**AUSSAATSTÄRKE:** 5 kg/ha

#### **ZUSAMMENSETZUNG:**

Luzerne	Wilde Möhre
Kümmel	Schafgarbe
Petersilie	Gewöhnliche Pastinake
Fenchel	Gemeines Labkraut
Wegwarte	Wiesenkerbel
Spitzwegerich	Wiesensalbei

**NUTZUNGSDAUER:**  
mehrjährig



# für Wildäcker im Überblick:

che Wild.

## OPTIMA® | **WildLife** | HEGEMISCHUNG - Hoch- und Niederwild (Pioniermischung)

Anspruchslose bis mäßig anspruchsvolle Pflanzenarten, liefern auch auf unkultivierten Böden gute Ergebnisse.

**SAATZEIT:** April bis Juni

**AUSSAATSTÄRKE:** 25 kg/ha

### ZUSAMMENSETZUNG:

20 %	Dauerstaudenroggen	5 %	Alexandrinerklee
10 %	Buchweizen	4 %	Phacelia
10 %	Einjähriges Weidelgras	4 %	Inkarnatklee
8 %	Wiesenlieschgras	4 %	Rotklee
8 %	Serradella	4 %	Weißklee
7 %	Ölrettich	2 %	Malve
7 %	Gelbsenf	2 %	Gelbklee
5 %	Winterfutterraps		

**NUTZUNGSDAUER:** einjährig

## OPTIMA® | **WildLife** | NORDISCHER WILDACKERTOPF - Hochwild (Rotwild, Damwild, Schwarzwild)

Universelle Mischung zur Etablierung einer abwechslungsreichen und schmackhaften Äsungsfläche.


**SAATZEIT:** Mai bis August

**AUSSAATSTÄRKE:** 25 kg/ha

### ZUSAMMENSETZUNG:

25 %	Sommerhafer	2 %	Serradella
15 %	Süßlupine	1 %	Futterkohl
15 %	Erbse	1 %	Rote Möhre
8 %	Buchweizen		
5 %	Ackerbohne		
5 %	Winterfutterraps		
4 %	Sonnenblume		
3 %	Winterrüben		
3 %	Rotklee		
3 %	Perserklee		
2 %	Phacelia		
2 %	Alexandrinerklee		
2 %	Winterwicke		
2 %	Markstammkohl		
2 %	Malve		

**NUTZUNGSDAUER:**  
ein- bis mehrjährig



## OPTIMA® | WildLife | FLUGWILDWEIDE

(Rebhühner, Fasanen)

Blühfreudige Mischung zum Anlegen von natürlichen Unterschlupf- und Nistmöglichkeiten.

**SAATZEIT:** April bis Juni**AUSSAATSTÄRKE:** 25 kg/ha**ZUSAMMENSETZUNG:**


15,0 %	Sonnenblume	3,0 %	Malve
15,0 %	Süßlupine	3,0 %	Phacelia
15,0 %	Erbse	2,0 %	Gelbsenf
14,0 %	Sommerwicke	1,0 %	Ölrettich
10,0 %	Winterfutterraps	1,0 %	Öllein
10,0 %	Buchweizen	0,5 %	Futterkohl
5,0 %	Mais, ungebeizt	0,5 %	Herbstrübe
5,0 %	Sudangras		

**NUTZUNGSDAUER:** einjährigOPTIMA® | WildLife | NORDISCHE WILDWIESE -  
Niederwild (Rehwild, Hasen)

Leguminosenbetontes Dauergrünland aus ausdauernden, schmackhaften Gräsern, Kleearten und einem geringen Anteil an Ölfrüchten.

**SAATZEIT:** April bis Mitte September**AUSSAATSTÄRKE:** 20 kg/ha**ZUSAMMENSETZUNG:**

15 %	Deutsches Weidelgras	4 %	Gelbklee
14 %	Knautgras	4 %	Schwedenklee
12 %	Rotschwengel, ausläuf.	4 %	Weißklee
8 %	Wiesenlieschgras	4 %	Perserklee
6 %	Winterwicke	4 %	Rotklee
5 %	Espalette	3 %	Inkarnatklee
5 %	Welsches Weidelgras	1 %	Westf. Furchenkohl
5 %	Luzerne	1 %	Markstammkohl
5 %	Serradella		

**NUTZUNGSDAUER:** mehrjährig

# OPTIMA® | WildLife

PREMIUM-SAATGUTMISCHUNGEN FÜR WILDÄCKER



## **RUDLOFF GmbH**

Sereetzer Feld 8

23611 Sereetz

Telefon: +49 451 39 876-0

Telefax: +49 451 39 24 63

Kontakt: [info@rudloff.de](mailto:info@rudloff.de)

[www.rudloff.de](http://www.rudloff.de)

Änderungen und Irrtümer vorbehalten.

Stand: Februar 2024

Fotos: Adobe Stock - Marc Scharping, oticki, Soru Epotok, WildMedia  
Nachdruck, auch in Auszügen, ist nicht gestattet.